






# Tabela ściegów

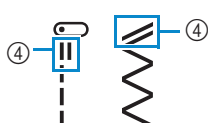
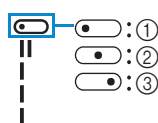
## Przypomnienie

- Jeśli wybrano jeden z poniższych ściegów (wzory ściegu wstecznego), naciśnięcie przycisku  (Przycisk ściegu wstecznego/wzmacniającego) spowoduje szycie ściegów wstecznych.

Ścieg				
Nr	Model 60-ściegowy	00	01	04
	Model 50-ściegowy	00	01	04
	Model 40-ściegowy	00	01	04

Jeśli wybrano inny ścieg, naciśnięcie przycisku  (Przycisk ściegu wstecznego/wzmacniającego) spowoduje szycie ściegów wzmacniających.

- Symbole wzorów ściegu wskazują następujące informacje:








- 1 Lewa pozycja igły
- 2 Środkowa pozycja igły
- 3 Prawa pozycja igły
- 4 Wzór ściegu wstecznego
- 5 Wzór ściegu wzmacniającego

















## INFORMACJA















- Stopki kroczącej można używać tylko z wzorami ściegów prostych lub zygzakowatych. Nie należy szyc ściegów wstecznych za pomocą stopki kroczącej.
- W przypadku korzystania z igły podwójnej, przestaw maszynę na tryb igły podwójnej. Aby uzyskać szczegółowe informacje, patrz Instrukcja obsługi.














\*1 Igła podwójna może być używana po dołączeniu stopki do ściegu zygzakowego „J”.













Aby uzyskać szczegółowe informacje dotyczące korzystania z igły podwójnej, patrz Instrukcja obsługi.

Ścieg	Nr			Stopka	Nazwa ściegu/Zastosowania	Szerokość ściegu (mm (cale)) Autom. Ręcznie	Długość ściegu (mm (cale)) Autom. Ręcznie
	Model 60-ściegowy	Model 50-ściegowy	Model 40-ściegowy				
	00* <sup>1</sup>	00* <sup>1</sup>	00* <sup>1</sup>	J	<b>Ścieg prosty (z lewej)</b> Szycie ogólne, zmarszczenia, wąskie fałdy i zakładki itp.	<b>0,0 (0)</b> 0,0 - 7,0 (0 - 1/4)	<b>2,5 (3/32)</b> 0,2 - 5,0 (1/64 - 3/16)
	01* <sup>1</sup>	01* <sup>1</sup>	01* <sup>1</sup>	J	<b>Ścieg prosty (na środku)</b> Szycie ogólne, zmarszczenia, wąskie fałdy i zakładki itp.	<b>3,5 (1/8)</b> 0,0 - 7,0 (0 - 1/4)	<b>2,5 (3/32)</b> 0,2 - 5,0 (1/64 - 3/16)
	02* <sup>1</sup>	02* <sup>1</sup>	02* <sup>1</sup>	J	<b>Ścieg elastyczny potrójny</b> Ogólne szycie ze ściegiem wzmacniającym i dekoracyjnym	<b>0,0 (0)</b> 0,0 - 7,0 (0 - 1/4)	<b>2,5 (3/32)</b> 1,5 - 4,0 (1/16 - 3/16)
	03* <sup>1</sup>	03* <sup>1</sup>	03* <sup>1</sup>	J	<b>Ścieg łodygowy</b> Ściegi wzmacniające, szycie i szycie dekoracyjne	<b>1,0 (1/16)</b> 1,0 - 3,0 (1/16 - 1/8)	<b>2,5 (3/32)</b> 1,0 - 4,0 (1/16 - 3/16)
	04* <sup>1</sup>	04* <sup>1</sup>	04* <sup>1</sup>	J	<b>Ścieg zygzakowy</b> Do obrębiania, cerowania.	<b>3,5 (1/8)</b> 0,0 - 7,0 (0 - 1/4)	<b>1,4 (1/16)</b> 0,0 - 4,0 (0 - 3/16)

Ścieg	Nr			Stopka	Nazwa ściegu/Zastosowania	Szerokość ściegu (mm (cale)) Autom. Ręcznie	Długość ściegu (mm (cale)) Autom. Ręcznie
	Model 60- ściegowy	Model 50- ściegowy	Model 40- ściegowy				
	05* <sup>1</sup>	05* <sup>1</sup>	05* <sup>1</sup>	J	<b>Ścieg zygzakowy elastyczny, potrójny</b> Obrębienie (tkaniny o dużej lub średniej gramaturze i elastyczne), taśma i elastik	<b>5,0 (3/16)</b> 1,5 - 7,0 (1/16 - 1/4)	<b>1,0 (1/16)</b> 0,2 - 4,0 (1/64 - 3/16)
	06	06	06	G	<b>Ścieg obrębienia</b> Wzmacnianie tkanin o małej i średniej gramaturze	<b>3,5 (1/8)</b> 2,5 - 5,0 (3/32 - 3/16)	<b>2,0 (1/16)</b> 1,0 - 4,0 (1/16 - 3/16)
	07	07	07	G	<b>Ścieg obrębienia</b> Wzmacnianie tkanin o dużej gramaturze	<b>5,0 (3/16)</b> 2,5 - 5,0 (3/32 - 3/16)	<b>2,5 (3/32)</b> 1,0 - 4,0 (1/16 - 3/16)
	08* <sup>1</sup>	08* <sup>1</sup>	08* <sup>1</sup>	J	<b>Ścieg obrębienia</b> Wzmacnianie tkanin elastycznych	<b>5,0 (3/16)</b> 0,0 - 7,0 (0 - 1/4)	<b>2,5 (3/32)</b> 0,5 - 4,0 (1/32 - 3/16)
	09	09	09	R	<b>Ścieg do krytej mereżki</b> Obszywanie dzianin * Ustawienia szerokości ściegu nie podano ani w milimetrach, ani calach.	<b>0</b> - 3← -- →3	<b>2,0 (1/16)</b> 1,0 - 3,5 (1/16 - 1/8)
	10	10	10	R	<b>Ścieg do naciągniętej krytej mereżki</b> Obszywanie tkanin elastycznych * Ustawienia szerokości ściegu nie podano ani w milimetrach, ani calach.	<b>0</b> - 3← -- →3	<b>2,0 (1/16)</b> 1,0 - 3,5 (1/16 - 1/8)
	11* <sup>1</sup>	11* <sup>1</sup>	11* <sup>1</sup>	J	<b>Ścieg dziergany</b> Aplikacje, ścieg dekoracyjny dziergany	<b>3,5 (1/8)</b> 2,5 - 7,0 (3/32 - 1/4)	<b>2,5 (3/32)</b> 1,6 - 4,0 (1/16 - 3/16)
	12* <sup>1</sup>	12* <sup>1</sup>	12* <sup>1</sup>	J	<b>Ścieg muszelkowy do zakładania</b> Wykańczanie fałd i zakładek tkanin ściegiem muszelkowym	<b>4,0 (3/16)</b> 0,0 - 7,0 (0 - 1/4)	<b>2,5 (3/32)</b> 0,2 - 4,0 (1/64 - 3/16)
	13* <sup>1</sup>	13* <sup>1</sup>	13* <sup>1</sup>	N	<b>Ścieg satynowy falisty</b> Dekorowanie kołnierzyków koszul, krawędzi chusteczek	<b>5,0 (3/16)</b> 2,5 - 7,0 (3/32 - 1/4)	<b>0,5 (1/32)</b> 0,1 - 1,0 (1/64 - 1/16)
	14* <sup>1</sup>	14* <sup>1</sup>	14* <sup>1</sup>	J	<b>Ścieg wierzchni do przyszywania łątek</b> Ściegi do łątania, szycie ściegiem dekoracyjnym	<b>4,0 (3/16)</b> 0,0 - 7,0 (0 - 1/4)	<b>1,2 (1/16)</b> 0,2 - 4,0 (1/64 - 3/16)
	15* <sup>1</sup>	15* <sup>1</sup>	15* <sup>1</sup>	J	<b>Podwójny ścieg owerlokowy do łątek</b> Ściegi do łątania, szycie ściegiem dekoracyjnym	<b>5,0 (3/16)</b> 2,5 - 7,0 (3/32 - 1/4)	<b>2,5 (3/32)</b> 1,0 - 4,0 (1/16 - 3/16)
	16* <sup>1</sup>	16* <sup>1</sup>	16* <sup>1</sup>	J	<b>Ścieg powierzchniowy</b> Szycie ściegiem dekoracyjnym, mocowanie sznurków i haftowanie powierzchniowe	<b>5,0 (3/16)</b> 0,0 - 7,0 (0 - 1/4)	<b>1,2 (1/16)</b> 0,2 - 4,0 (1/64 - 3/16)
	17* <sup>1</sup>	17* <sup>1</sup>	17* <sup>1</sup>	J	<b>Ścieg gałązkowy</b> Fagotowanie, szycie ściegiem dekoracyjnym	<b>5,0 (3/16)</b> 0,0 - 7,0 (0 - 1/4)	<b>2,5 (3/32)</b> 1,0 - 4,0 (1/16 - 3/16)
	18* <sup>1</sup>	18* <sup>1</sup>	18* <sup>1</sup>	J	<b>Ścieg krzyżkowy do fagotowania</b> Fagotowanie, mostkowanie i szycie ściegiem dekoracyjnym	<b>5,0 (3/16)</b> 2,5 - 7,0 (3/32 - 1/4)	<b>2,5 (3/32)</b> 1,0 - 4,0 (1/16 - 3/16)
	19	19	19	N	<b>Ścieg drabinkowy</b> Szycie ściegiem dekoracyjnym	<b>4,0 (3/16)</b> 0,0 - 7,0 (0 - 1/4)	<b>3,0 (1/8)</b> 2,0 - 4,0 (1/16 - 3/16)
	20* <sup>1</sup>	20* <sup>1</sup>	20* <sup>1</sup>	J	<b>Ścieg z potrójnym zygakiem</b> Szycie wierzchnim ściegiem dekoracyjnym	<b>4,0 (3/16)</b> 0,0 - 7,0 (0 - 1/4)	<b>2,5 (3/32)</b> 1,0 - 4,0 (1/16 - 3/16)

Ścieg	Nr			Stopka	Nazwa ściegu/Zastosowania	Szerokość ściegu (mm (cale)) Autom. Ręcznie	Długość ściegu (mm (cale)) Autom. Ręcznie
	Model 60- ściegowy	Model 50- ściegowy	Model 40- ściegowy				
	21* <sup>1</sup>	21* <sup>1</sup>	–	J	<b>Ścieg dekoracyjny</b> Szycie ściegiem dekoracyjnym	<b>5,5 (7/32)</b> 0,0 - 7,0 (0 - 1/4)	<b>1,6 (1/16)</b> 1,0 - 4,0 (1/16 - 3/16)
	22* <sup>1</sup>	22* <sup>1</sup>	21* <sup>1</sup>	N	<b>Ścieg serpentynowy</b> Szycie ściegiem dekoracyjnym i przyszywanie tkanin rozciągliwych	<b>5,0 (3/16)</b> 1,5 - 7,0 (1/16 - 1/4)	<b>1,0 (1/16)</b> 0,2 - 4,0 (1/64 - 3/16)
	23	23	22	N	<b>Ścieg obszywający</b> Dekoracyjne obszywanie, ścieg do przyszywania koronek	<b>3,5 (1/8)</b> 1,5 - 7,0 (1/16 - 1/4)	<b>2,5 (3/32)</b> 1,6 - 4,0 (1/16 - 3/16)
	24	24	23	N	<b>Ścieg obszywający</b> Dekoracyjne obszywanie ściegiem łańcuszkowym	<b>6,0 (15/64)</b> 1,5 - 7,0 (1/16 - 1/4)	<b>3,0 (1/8)</b> 1,5 - 4,0 (1/16 - 3/16)
	25	25	–	N	<b>Ścieg obszywający</b> Dekoracyjne obszywanie cienkiej, o średniej gramaturze i zwykłym splocie tkaniny, ścieg pamiątkowy, itp.	<b>5,0 (3/16)</b> 1,5 - 7,0 (1/16 - 1/4)	<b>3,5 (1/8)</b> 1,5 - 4,0 (1/16 - 3/16)
	26	26	24	N	<b>Ścieg obszywający</b> Dekoracyjne obszywanie cienkiej, o średniej gramaturze i zwykłym splocie tkaniny, ścieg pamiątkowy, itp.	<b>5,0 (3/16)</b> 1,5 - 7,0 (1/16 - 1/4)	<b>4,0 (3/16)</b> 1,5 - 4,0 (1/16 - 3/16)
	27	27	–	N	<b>Ścieg obszywający</b> Dekoracyjne obszywanie cienkiej, o średniej gramaturze i zwykłym splocie tkaniny, ścieg pamiątkowy, itp.	<b>5,0 (3/16)</b> 1,5 - 7,0 (1/16 - 1/4)	<b>2,5 (3/32)</b> 1,5 - 4,0 (1/16 - 3/16)
	28	28	–	N	<b>Ścieg obszywający</b> Dekoracyjne obszywanie cienkiej, o średniej gramaturze i zwykłym splocie tkaniny, ścieg pamiątkowy, itp.	<b>5,0 (3/16)</b> 1,5 - 7,0 (1/16 - 1/4)	<b>2,0 (1/16)</b> 1,5 - 4,0 (1/16 - 3/16)
	29	29	25	A	<b>Wąski zaokrąglony ścieg do otworów na guziki</b> Otwory na guziki w tkaninach o lekkiej i średniej gramaturze	<b>5,0 (3/16)</b> 3,0 - 5,0 (1/8 - 3/16)	<b>0,5 (1/32)</b> 0,2 - 1,0 (1/64 - 1/16)
	30	30	26	A	<b>Ścieg do otworów na guziki z wąskim zakończeniem prostokątnym</b> Otwory na guziki w tkaninach o lekkiej i średniej gramaturze	<b>5,0 (3/16)</b> 3,0 - 5,0 (1/8 - 3/16)	<b>0,5 (1/32)</b> 0,2 - 1,0 (1/64 - 1/16)
	31	31	27	A	<b>Ścieg do rozciągliwych otworów na guziki</b> Otwory na guziki w dzianinach elastycznych	<b>6,0 (15/64)</b> 3,0 - 6,0 (1/8 - 15/64)	<b>1,0 (1/16)</b> 0,5 - 2,0 (1/32 - 1/16)
	32	32	28	A	<b>Ścieg pamiątkowy do otworów na guziki</b> Otwory na guziki do tkanin pamiątkowych i elastycznych	<b>6,0 (15/64)</b> 3,0 - 6,0 (1/8 - 15/64)	<b>1,5 (1/16)</b> 1,0 - 3,0 (1/16 - 1/8)
	33	33	29	A	<b>Ścieg do kluczowych otworów na guziki</b> Otwory na guziki w tkaninach grubych i o dużej gramaturze oraz do większych guzików płaskich	<b>7,0 (1/4)</b> 3,0 - 7,0 (1/8 - 1/4)	<b>0,5 (1/32)</b> 0,3 - 1,0 (1/64 - 1/16)
	34	–	–	A	<b>Ścieg do kluczowych otworów na guziki z końcem zwężanym</b> Otwory na guziki w tkaninach o średniej i dużej gramaturze oraz do większych guzików płaskich	<b>7,0 (1/4)</b> 3,0 - 7,0 (1/8 - 1/4)	<b>0,5 (1/32)</b> 0,3 - 1,0 (1/64 - 1/16)

Ścieg	Nr			Stopka	Nazwa ściegu/Zastosowania	Szerokość ściegu (mm (cale)) Autom. Ręcznie	Długość ściegu (mm (cale)) Autom. Ręcznie
	Model 60- ściegowy	Model 50- ściegowy	Model 40- ściegowy				
	35	-	-	A	<b>Ścieg do kluczykowych otworów na guziki</b> Otwory na guziki z pionowym rygłem do wzmacniania w tkaninach o dużej gramaturze i tkaninach grubych	<b>7,0 (1/4)</b> 3,0 - 7,0 (1/8 - 1/4)	<b>0,5 (1/32)</b> 0,3 - 1,0 (1/64 - 1/16)
	36	34	30	A	<b>Ścieg ryglowania</b> Wzmacnianie przy wpuście kieszeni itp.	<b>2,0 (1/16)</b> 1,0 - 3,0 (1/16 - 1/8)	<b>0,4 (1/64)</b> 0,3 - 1,0 (1/64 - 1/16)
	37	-	-	J	<b>Ścieg do zszywania (prawe)</b> Naszywanie/łatanie, naddatek szwu zszywania 6,5 mm (ok. 1/4 cala)	<b>5,5 (7/32)</b> 0,0 - 7,0 (0 - 1/4)	<b>2,0 (1/16)</b> 0,2 - 5,0 (1/64 - 3/16)
	38	-	-	J	<b>Ścieg do zszywania (po lewej)</b> Naszywanie/łatanie, naddatek szwu zszywania 6,5 mm (ok. 1/4 cala) po lewej	<b>1,5 (1/16)</b> 0,0 - 7,0 (0 - 1/4)	<b>2,0 (1/16)</b> 0,2 - 5,0 (1/64 - 3/16)
	39	35	31	J	<b>Ścieg do pikowania imitujący szycie ręczne</b> Ścieg do pikowania wyglądający jak ścieg wykonany ręcznie podczas używania przezroczystej nici nylonowej jako górnej nici i nici w kolorze odpowiadającym kolorowi pikowanego materiału jako nici dolnej. Szyj mocno naprężoną nicią, aby nić dolna była widoczna z prawej strony tkaniny. Używaj igły o rozmiarze między 90/14 a 100/16.	<b>0,0 (0)</b> 0,0 - 7,0 (0 - 1/4)	<b>2,5 (3/32)</b> 1,0 - 4,0 (1/16 - 3/16)
	40	-	-	J	<b>Ścieg zygzakowy do pikowania aplikacji</b> Ścieg zygzakowy do pikowania i naszywania pikowanych aplikacji	<b>3,5 (1/8)</b> 0,0 - 7,0 (0 - 1/4)	<b>1,4 (1/16)</b> 0,0 - 4,0 (0 - 3/16)
	41	-	-	J	<b>Ścieg do pikowania aplikacji</b> Ścieg do pikowania niewidocznych aplikacji lub mocowania wiązań	<b>1,5 (1/16)</b> 0,5 - 3,5 (1/32 - 1/8)	<b>1,8 (1/16)</b> 1,0 - 4,0 (1/16 - 3/16)
	42	-	-	J	<b>Ścieg do pikowania aplikacji</b> Ścieg do pikowania niewidocznych aplikacji lub mocowania wiązań	<b>1,5 (1/16)</b> 0,5 - 3,5 (1/32 - 1/8)	<b>1,8 (1/16)</b> 1,0 - 4,0 (1/16 - 3/16)
	43	-	-	J	<b>Ścieg do pikowania wzorem</b> Pikowanie tła	<b>7,0 (1/4)</b> 1,0 - 7,0 (1/16 - 1/4)	<b>1,6 (1/16)</b> 1,0 - 4,0 (1/16 - 3/16)
	44	36	32	N	<b>Ścieg dekoracyjny</b> Dla dekoracyjnych itp.	<b>7,0 (1/4)</b> 0,0 - 7,0 (0 - 1/4)	<b>2,5 (3/32)</b> 0,2 - 4,0 (1/64 - 3/16)
	45	37	33	N	<b>Ścieg dekoracyjny</b> Dla dekoracyjnych itp.	<b>7,0 (1/4)</b> 0,0 - 7,0 (0 - 1/4)	<b>2,0 (1/16)</b> 0,2 - 4,0 (1/64 - 3/16)
	46	38	-	N	<b>Ścieg dekoracyjny</b> Dla dekoracyjnych itp.	<b>7,0 (1/4)</b> 0,0 - 7,0 (0 - 1/4)	<b>2,5 (3/32)</b> 0,2 - 4,0 (1/64 - 3/16)
	47	39	-	N	<b>Ścieg dekoracyjny</b> Dla dekoracyjnych itp.	<b>7,0 (1/4)</b> 0,0 - 7,0 (0 - 1/4)	<b>2,0 (1/16)</b> 0,2 - 4,0 (1/64 - 3/16)

Ścieg	Nr			Stopka	Nazwa ściegu/Zastosowania	Szerokość ściegu (mm (cale)) Autom. Ręcznie	Długość ściegu (mm (cale)) Autom. Ręcznie
	Model 60- ściegowy	Model 50- ściegowy	Model 40- ściegowy				
	48	40	–	N	<b>Ścieg dekoracyjny</b> Dla dekoracyjnych itp.	<b>7,0 (1/4)</b> 0,0 - 7,0 (0 - 1/4)	<b>2,0 (1/16)</b> 0,2 - 4,0 (1/64 - 3/16)
	49	41	34	N	<b>Ścieg dekoracyjny</b> Dla dekoracyjnych itp.	<b>7,0 (1/4)</b> 0,0 - 7,0 (0 - 1/4)	<b>2,5 (3/32)</b> 0,2 - 4,0 (1/64 - 3/16)
	50	–	–	N	<b>Ścieg dekoracyjny</b> Dla dekoracyjnych itp.	<b>7,0 (1/4)</b> 0,0 - 7,0 (0 - 1/4)	<b>1,6 (1/16)</b> 0,2 - 4,0 (1/64 - 3/16)
	51	–	–	N	<b>Ścieg dekoracyjny</b> Dla dekoracyjnych itp.	<b>7,0 (1/4)</b> 0,0 - 7,0 (0 - 1/4)	<b>1,4 (1/16)</b> 0,2 - 4,0 (1/64 - 3/16)
	52	42	35	N	<b>Ścieg krzyżykowy</b> Dla dekoracyjnych itp.	<b>6,0 (15/64)</b> 0,0 - 7,0 (0 - 1/4)	<b>2,5 (3/32)</b> 0,2 - 4,0 (1/64 - 3/16)
	53	43	–	N	<b>Ścieg krzyżykowy</b> Dla dekoracyjnych itp.	<b>6,0 (15/64)</b> 0,0 - 7,0 (0 - 1/4)	<b>1,4 (1/16)</b> 0,2 - 4,0 (1/64 - 3/16)
	54	44	36	N	<b>Ścieg krzyżykowy</b> Dla dekoracyjnych itp.	<b>6,0 (15/64)</b> 0,0 - 7,0 (0 - 1/4)	<b>1,4 (1/16)</b> 0,2 - 4,0 (1/64 - 3/16)
	55* <sup>1</sup>	45* <sup>1</sup>	37* <sup>1</sup>	N	<b>Ścieg satynowy</b> Dla dekoracyjnych itp.	<b>7,0 (1/4)</b> 0,0 - 7,0 (0 - 1/4)	<b>0,4 (1/64)</b> 0,1 - 1,0 (1/64 - 1/16)
	56* <sup>1</sup>	46* <sup>1</sup>	38* <sup>1</sup>	N	<b>Ścieg satynowy</b> Dla dekoracyjnych itp.	<b>7,0 (1/4)</b> 0,0 - 7,0 (0 - 1/4)	<b>0,4 (1/64)</b> 0,1 - 1,0 (1/64 - 1/16)
	57* <sup>1</sup>	47* <sup>1</sup>	–	N	<b>Ścieg satynowy</b> Dla dekoracyjnych itp.	<b>7,0 (1/4)</b> 0,0 - 7,0 (0 - 1/4)	<b>0,4 (1/64)</b> 0,1 - 1,0 (1/64 - 1/16)
	58* <sup>1</sup>	48* <sup>1</sup>	39* <sup>1</sup>	N	<b>Ścieg satynowy</b> Dla dekoracyjnych itp.	<b>7,0 (1/4)</b> 0,0 - 7,0 (0 - 1/4)	<b>0,4 (1/64)</b> 0,1 - 1,0 (1/64 - 1/16)
	59* <sup>1</sup>	49* <sup>1</sup>	–	N	<b>Ścieg satynowy</b> Dla dekoracyjnych itp.	<b>7,0 (1/4)</b> 0,0 - 7,0 (0 - 1/4)	<b>0,4 (1/64)</b> 0,1 - 1,0 (1/64 - 1/16)